

**Kunden-Nummer**  
(Wenn bereits Kunde)

**Anfrage bitte an:**  
**info@hema-group.com**

**Kontakt**

Firma:

Straße, Hausnummer:

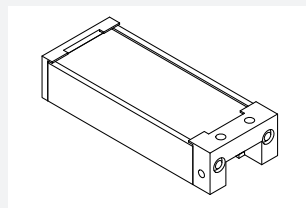
PLZ, Ort, Land:

Kontakt:

Telefon:

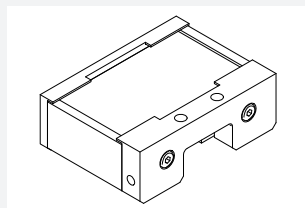
E-Mail:

**Modell**



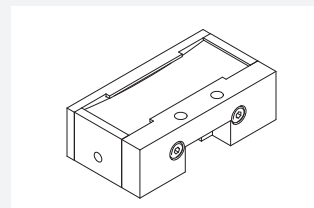
**LinClamp S**

(Typenbezeichnung lt. Katalog)



**LinClamp SK**

(Typenbezeichnung lt. Katalog)



**LinClamp SA**

(Typenbezeichnung lt. Katalog)

**Anschluss**

Anschlussdruck

4 bar

6 bar

Öffnen mit Luft

Öffnen mit Luft

Schließen mit Luft

Schließen mit Luft

**Verwendung als**

Bremssystem

Klemmsystem

Notbremse

Prozessklemme

Fallsicherung

Fallsicherung

**Linearführung**

Hersteller der Linearführung

Typ/Größe, exakte Bezeichnung

Wagentyp

hoch

breit

**Einbaulage**

Einsatz horizontal

Einsatz vertikal

Einsatz vertikal mit freiem Fall

**Betriebsart**

trocken

geölt

\_\_\_\_\_ Öl

gefettet

\_\_\_\_\_ Fett

**Haltekraft**

Haltemoment

\_\_\_\_\_ N

**Zyklen**

Klemmmoment

\_\_\_\_\_ Nm

Klemmzyklen

\_\_\_\_\_ pro \_\_\_\_\_

**Montage**

Standardbohrbild

ja

nein (bitte separate Zeichnung »Bohrbild« anfügen)

**Stückzahl**

\_\_\_\_\_ Stück

**Sonstiges**